

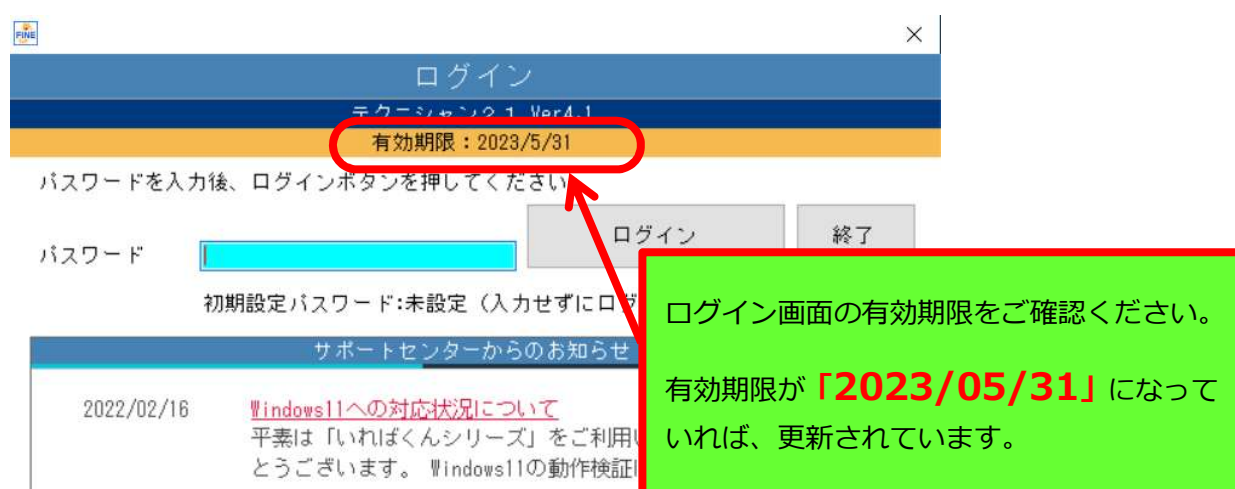
テクニシャン2 1 ネット会員様

使用期限の更新 および オンラインアップデートについて

いつも「テクニシャン2 1」をご使用いただき誠にありがとうございます。

▼使用期限の更新

パソコンがインターネットにつながっているユーザー様は、ソフトを立ち上げると自動的に期限が更新されています。ログイン画面の有効期限をご確認ください。



パソコンがインターネットに接続していない場合は使用期限が更新されません。
一時的でもいいのでネットにつながるようにしてください。

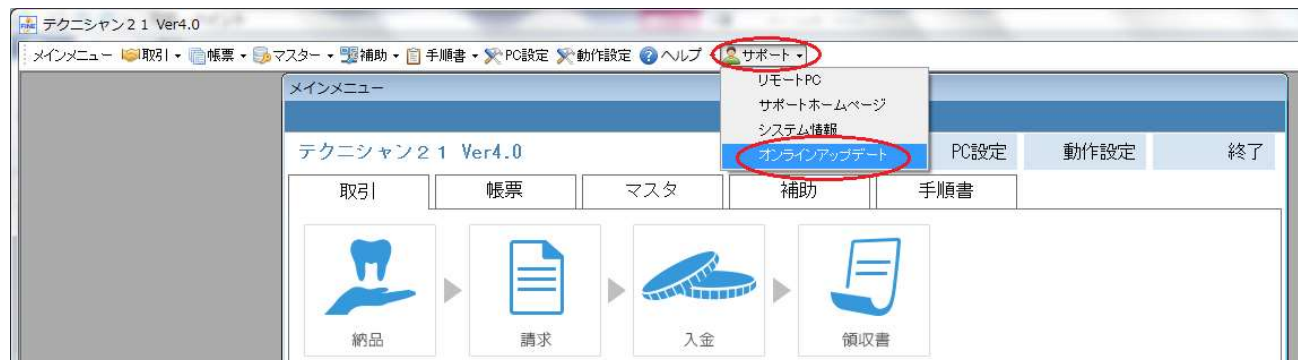
インターネットに繋ぐことが困難な場合はファインシステムまで、お問い合わせください。

**使用期限の更新ができましたら、
次にオンラインアップデートをしてください。**

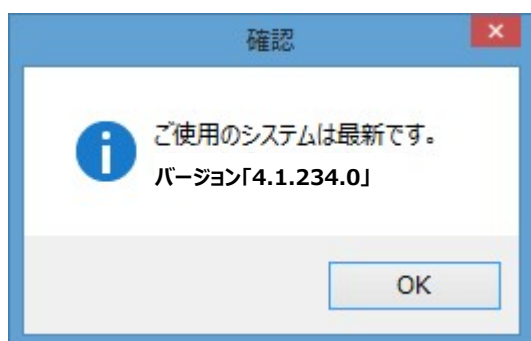
必ずお読みください

▼オンラインアップデート

① 上部メニュー「サポート」→「オンラインアップデート」の順にクリックしてください。

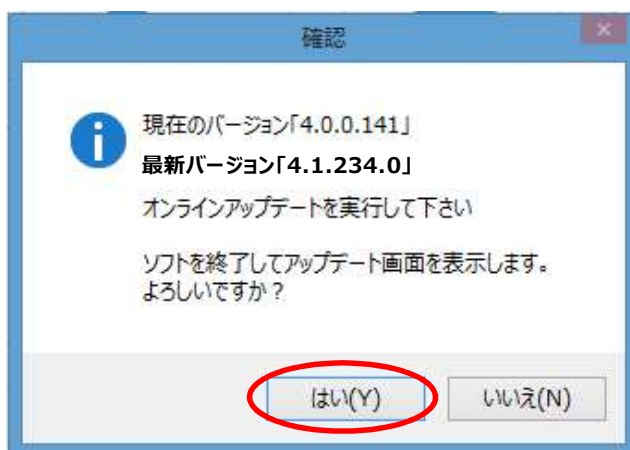


② 下図「ご使用のシステムは最新です」のメッセージが表示された方は、すでに最新版になっています。[OK] ボタンをクリックしてください。



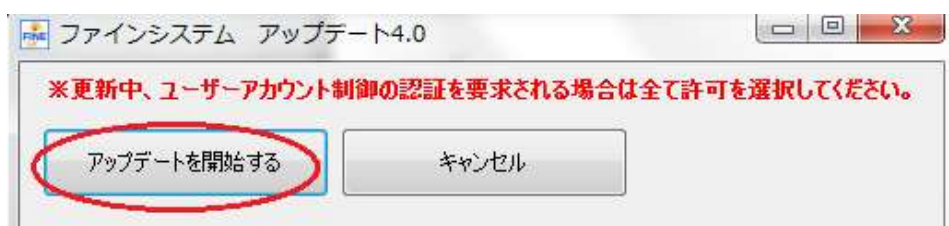
こちらの画面が表示されましたら、すでに最新版になっています。
③以降の作業は必要ありません。

③ 下図の確認画面が表示された方は、[はい] をクリックしてください。

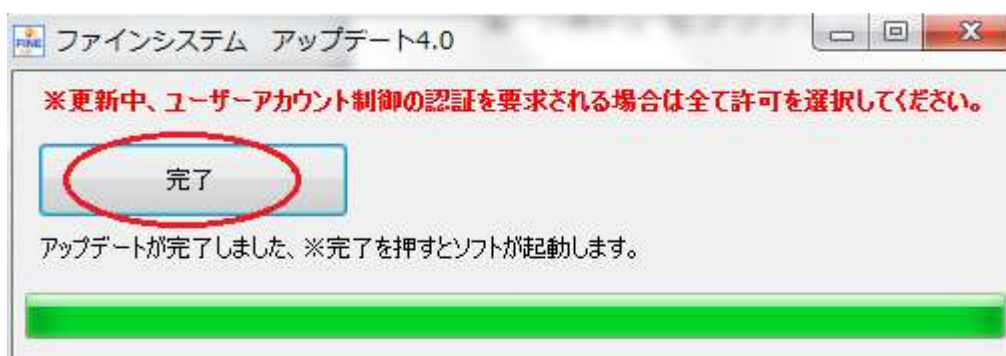


現在のバージョンはお客様によって異なります。

- ④ [アップデートを開始する] ボタンをクリックしてください。
(この時、アカウント制御の確認画面が出てくる場合は「許可する」をクリックして進んでください)



- ⑤ 終了しましたら、「完了」ボタンをクリックしてください。



- ⑥ 下図「新元号対応」画面が表示された場合は、[O K]ボタンをクリックしてください。



※この画面は表示されない場合があります。

- ⑦ 下図「新元号対応」画面が表示された場合は、[O K] ボタンをクリックしてください。



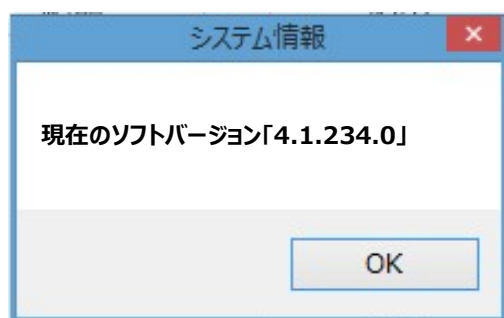
※この画面は表示されない場合があります。

⑧ ログインして、メインメニューを開いてください。

⑨ 上部メニュー「サポート」→「システム情報」の順にクリックしてください。



⑩ 現在のソフトバージョンが「4.1.233.0」以上になっているかご確認ください。



「4.1.234.0」以上になっていれば、
アップデート作業は終了です。